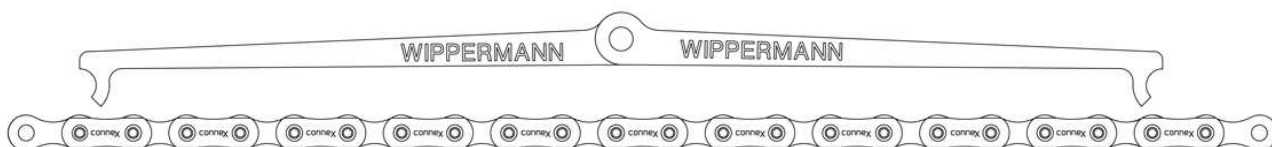
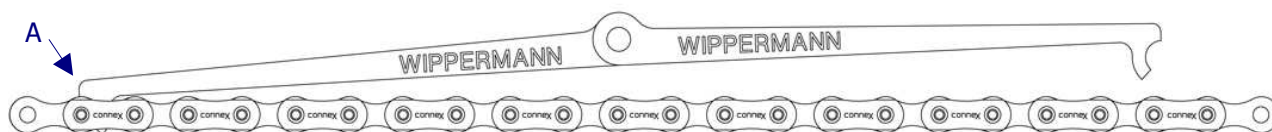


- **Große Spannweite**
- **Höhere Genauigkeit**
- **Für 1/2" Ketten mit einem Rollendurchmesser von 7,75 mm**

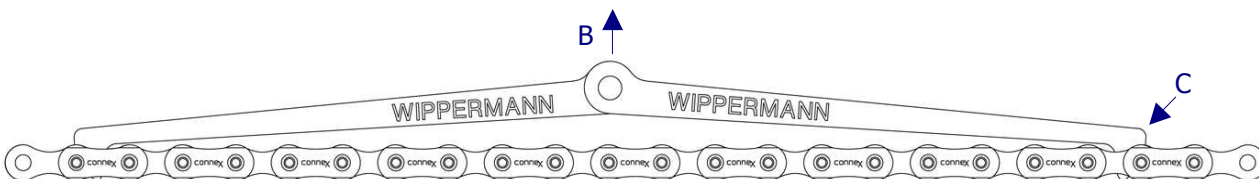
1. Strecken der Lehre.



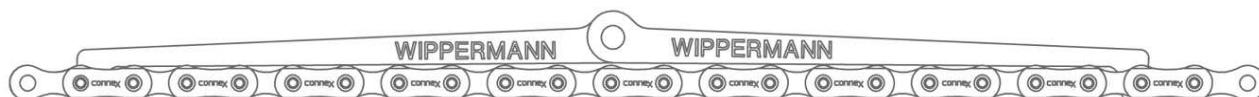
2. Anlegen der gestreckten Lehre mit einer Schenkelseite an den Rollendurchmesser (Pos. A).



3. Die Lehre am Mittelpunkt (B) anheben bis die andere Schenkelseite (C) mit dem Radius des Schenkels in den Rollenradius eingeleitet.



4. Ist die Prüfllehre durchgestreckt die Kette wechseln



Geschäfts- und Lieferadresse:  
Postfachadresse:  
Telefon:  
Telefax:  
Homepage:

Wippermann jr. GmbH - 58091 Hagen - Delsterner Strasse 133  
58040 Hagen - Postfach 4020  
02331 / 782 - 0  
02331 / 782 - 425  
[www.connexchain.com](http://www.connexchain.com) - E-Mail: [bike@wippermann.com](mailto:bike@wippermann.com)